



Nom : .....

# La lettre de Motivation et le CV





# 1/ La lettre de Motivation



Observe cette lettre de motivation : Elle a été écrite par Laure JOVAC, élève de 3ème qui recherche un stage dans le domaine de la Petite Enfance.



## **Laure JOVAC**

2 rue de l'hôtel de ville  
27 400 Louviers  
06 66 75 68 53  
laure.jovac@gmail.com

à Louviers,  
le 3 novembre 2025

Crèche Babilou  
Mme Aurélie Laine  
Directrice des Ressources Humaines

Objet : Candidature pour un stage d'observation

Madame,

Actuellement élève de troisième au collège Suzanne Lipinska à Louviers, je dois effectuer, dans le cadre de ma scolarité, un stage d'observation d'une semaine en entreprise entre le 12 et le 16 janvier 2026. Ce stage a pour objectif de me sensibiliser au monde professionnel et de m'aider dans mes choix d'orientation.

Intéressée depuis toujours par l'univers de la petite enfance, j'aimerais travailler en crèche plus tard. Je suis l'aînée de quatre enfants, j'ai donc l'habitude de m'occuper de plus jeunes que moi. Je fais également du baby-sitting deux fois par mois auprès d'enfants âgés de 3 à 5 ans.

Au collège, je participe à un atelier HAS (Hygiène Alimentation Services) six heures par semaine, où je me familiarise avec les champs de métiers de la restauration et de l'entretien du linge. Cela m'aide à devenir plus autonome et organisée.

Je suis patiente, gentille et à l'écoute. Je serais heureuse de pouvoir vous aider et de découvrir le travail dans votre crèche.

Je vous remercie par avance de l'attention que vous porterez à ma candidature et reste disponible pour vous rencontrer au cours d'un entretien.

Dans l'attente d'une réponse, je vous prie d'agréer, madame, mes sincères salutations.

Laure Jovac

1. Pourquoi Laure écrit-elle une lettre ?

.....

2. Quel type de langage utilise-t-elle ?

familier

courant

soutenu

3. Cite trois qualités de Laure.

.....

4. Dans la lettre, souligne :

- en rouge : les motivations de Laure
- en bleu : les formules de politesse
- en vert : les qualités de Laure
- en noir : la présentation de Laure

En combien de parties le texte est-il divisé ? .....


5. Réponds par VRAI ou FAUX en t'appuyant sur la lettre de Laure :

- Une lettre de motivation peut faire 3 pages : .....
- On doit expliquer pourquoi on veut faire le stage : .....
- On peut écrire "Salut Madame" : .....
- Il faut parler de ses qualités : .....

6. Complète le texte suivant :

Une lettre de motivation doit faire ..... page maximum. Elle est adressée à un ..... pour lui faire part de ta volonté, de tes ..... et de ton intérêt à effectuer un stage dans son .....

# Présenter



Indique sur la lettre de Laure le chiffre qui correspond à chacun des éléments :

- ➔ 1/ L'objet : indique pourquoi on écrit la lettre
- ➔ 2/ Le destinataire : personne à qui on écrit la lettre
- ➔ 3/ L'expéditeur : celui qui écrit la lettre
- ➔ 4/ La formule d'appel : formule pour introduire la lettre (Madame, Monsieur..)
- ➔ 5/ La formule de politesse
- ➔ 6/ Les motivations et qualités
- ➔ 7/ Le lieu et la date
- ➔ 8/ La présentation
- ➔ 9/ La signature

◇ ◇ ◇ ◇ ◇ ◇ ◇ ◇ ◇ ◇

**Laure JOVAC**

2 rue de l'hôtel de ville  
27 400 Louviers  
06 66 75 68 53  
laure.jovac@gmail.com

à Louviers,  
le 3 novembre 2025

Crèche Babilou  
Mme Aurélie Laine  
Directrice des Ressources Humaines

Objet : Candidature pour un stage d'observation

Madame,

Actuellement élève de troisième au collège Suzanne Lipinska à Louviers, je dois effectuer, dans le cadre de ma scolarité, un stage d'observation d'une semaine en entreprise entre le 12 et le 16 janvier 2026. Ce stage a pour objectif de me sensibiliser au monde professionnel et de m'aider dans mes choix d'orientation.

Intéressée depuis toujours par l'univers de la petite enfance, j'aimerais travailler en crèche plus tard. Je suis l'aînée de quatre enfants, j'ai donc l'habitude de m'occuper de plus jeunes que moi. Je fais également du baby-sitting deux fois par mois auprès d'enfants âgés de 3 à 5 ans.

Au collège, je participe à un atelier HAS (Hygiène Alimentation Services) six heures par semaine, où je me familiarise avec les champs de métiers de la restauration et de l'entretien du linge. Cela m'aide à devenir plus autonome et organisée.

Je suis patiente, gentille et à l'écoute. Je serais heureuse de pouvoir vous aider et de découvrir le travail dans votre crèche.

Je vous remercie par avance de l'attention que vous porterez à ma candidature et reste disponible pour vous rencontrer au cours d'un entretien.

Dans l'attente d'une réponse, je vous prie d'agréer, madame, mes sincères salutations.

Laure Jovac



# Rédiger

## ① Respecter les codes de la lettre

- Coordonnées en haut à .....
- Lieu et date en haut à .....
- Destinataire en haut à ..... sous la  
.....
- Objet : sous les .....
- Formule d'appel : au .....
- Contenu de la lettre en ..... parties
- Formule de politesse à la .....
- Signature

## ② Articuler le contenu en 3 paragraphes :

- 1er paragraphe : se ..... (élève en classe de 4ème, stage d'observation ou d'initiation en milieu professionnel)
- 2ème paragraphe : indiquer ses ..... (pourquoi cette entreprise ou ce secteur d'activité ?), parler de ses ..... et exposer ses .....
- 3ème paragraphe : montrer que l'on est ..... pour une rencontre.

## ③ Terminer par une formule de politesse

→ Dans l'attente d'une réponse, je vous prie d'agréer, Madame, Monsieur, mes sincères salutations.

→ Je vous remercie de l'attention portée à ma demande et vous adresse mes sentiments respectueux.

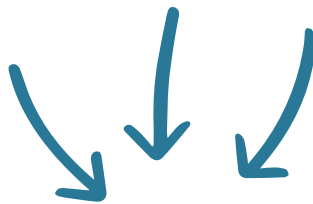
→ Dans l'espoir d'une réponse favorable, veuillez agréer, Madame, Monsieur, mes salutations distinguées.

## 4 Signer sa lettre

Prépare ta signature et surtout, ne signe par ton .....

## 5 Se faire relire


Fait relire ta lettre avant de l'envoyer (orthographe, syntaxe) pour mettre toutes les chances de ton côté.



Plutôt que d'envoyer systématiquement une lettre de motivation, il est important aussi de se déplacer directement dans l'entreprise souhaitée afin de la donner en main propre. Tous les employeurs ne demandent pas obligatoirement une lettre de motivation pour un stage d'observation ou d'initiation en 4ème.



## Un peu de Vocabulaire...



### Horizontal

3. Dans le premier paragraphe, tu dois te...
7. Tu en proposes une dans le dernier paragraphe.
9. Le personne à qui la lettre de motivation est destinée.
10. Formule à la fin de la lettre.

### Vertical

1. Le but de ta lettre.
2. Indication du jour, mois, année.
4. La personne qui écrit la lettre de motivation.
5. Dans le deuxième paragraphe, tu dois indiquer tes...
6. Ta marque personnel que tu apposes à la fin de la lettre.
8. Abréviation de Curriculum Vitae.



# Chercher L'Erreur

Repère les erreurs et explique ce qui ne va pas dans les lettres de motivation suivantes :

Kevin Martin

5 rue des Lilas

Le 03 mars 2026

76100 Rouen

06.07.08.09.10

Objet : recherche de stage

Madame,

Je suis actuellement en classe de 4ème et je souhaite faire un stage dans votre entreprise.

Je suis très motivé, sérieux, dynamique, ponctuel, courageux, gentil, agréable, poli, travailleur.

Je veux une réponse rapide. Dans l'attente, veuillez agréer mes salutations distinguées.

.....

.....

.....

.....

.....

Sarah Lopez

10 rue Victor Hugo

27000 Évreux

à Évreux

Le 4 mars 2025

Objet : Demande de stage

Madame, Monsieur,

Je dois faire un stage du 12 au 16 juin 2026.

Je n'ai pas encore d'expérience dans ce domaine mais c'est un secteur que je souhaite découvrir.

Je reste disponible pour vous rencontrer au cours d'un entretien.

Sarah Lopez

.....

.....

.....

.....

.....



# Reconstituer

Découpe les différents éléments afin de reconstituer la lettre de motivation.

Monsieur le Directeur,

Tom Bernard  
3 rue du Stade  
27 400 Louviers  
07.08.09.10.11

Tom Bernard

à Louviers,  
Le 04 mars 2026

objet : demande de stage

Je vous remercie par avance de l'intérêt que vous porterez à ma demande et vous adresse, monsieur le Directeur, mes sincères salutations.

Le métier de plombier m'intéresse depuis des années. J'ai déjà effectué un stage au sein de l'entreprise ROBINET où j'ai observé différentes interventions. Je suis attentif aux consignes et respectueux des règles de sécurité.

Ce nouveau stage me permettrait de découvrir davantage ce métier afin de consolider mon projet professionnel.

Actuellement élève en classe de 3ème dans le collège Ferdinand Buisson à Louviers, je dois effectuer un stage d'application de deux semaines du 16 au 30 mars 2026.



Reconstitue ici la lettre de motivation





# Un peu de grammaire !

PRESENT de l'indicatif

1<sup>er</sup> groupe - ER

je parle

tu parles

il, elle, on parle

nous parlons

vous parlez

ils, elles parlent

## Exercice 1 : Conjugue au présent

(travailler) elle .....

(souhaiter) je .....

(aimer) ils .....

(demander) je .....

(observer) nous .....

(contacter) vous .....

(chercher) tu .....

## Exercice 2 : Conjugue au présent

(réussir) vous .....

(choisir) je .....

(réfléchir) ils .....

(approfondir) tu .....

(saisir) vous .....

(enrichir) elle .....

(fournir) ils .....

PRESENT de l'indicatif

2<sup>ème</sup> groupe - IR

je finis

tu finis

il, elle, on finit

nous finissons

vous finissez

ils, elles finissent

## Exercice 3 : Conjugue au présent

(vendre) elle .....

(comprendre) nous .....

(entreprendre) ils .....

(prétendre) je .....

(vendre) vous .....

(rendre) il .....

(attendre) tu .....

PRESENT de l'indicatif

PRENDRE

je prends

tu prends

il, elle, on prend

nous prenons

vous prenez

ils,elles prennent

# Présent – 3<sup>ème</sup> groupe

## Exercice 4 : Conjugue au présent

singulier	Je	-S ou -X
	tu	-S ou -X
	Il - elle	-t
pluriel	nous	-ons
	vous	-ez
	ils - elles	-ent ou -ont

(savoir) ils .....

(faire) tu .....

(mettre) je .....

(connaître) elle .....

(découvrir) vous .....

(voir) nous .....

(être) je .....

(aller) tu .....



Transpose au présent cet extrait tiré d'une lettre de motivation.

Je **m'appelais** Pierre et j'**avais** 14 ans. J'**étais** élève en SEGPA et je **cherchais** un stage pour découvrir le monde du travail.

Je **voulais** faire ce stage pour apprendre de nouvelles choses et comprendre comment **fonctionnaient** les métiers.

J'**étais** sérieux, motivé et j'**aimais** travailler en équipe. J'**étais** ponctuel et j'**écoutais** les conseils des adultes.

.....

.....

.....

.....

.....

.....

.....

.....

.....

.....



# Un peu de vocabulaire...

1. Relie chaque qualité à sa définition :

- |               |                                      |
|---------------|--------------------------------------|
| respectueux ● | ● a de l'énergie                     |
| à l'écoute ●  | ● s'applique dans son travail        |
| soigneux ●    | ● écoute les consignes               |
| dynamique ●   | ● se comporte correctement           |
| responsable ● | ● travaille sans aide                |
| autonome ●    | ● être sérieux et digne de confiance |

2. Trouve la qualité la plus adaptée pour chacune de ces situations.

patient - ponctuel - créatif - organisé - poli - motivé - persévérant

- Un collègue ne sait pas comment faire, tu l'aides calmement.  
→ .....
- Tu salues et parles gentiment aux clients ou à tes collègues.  
→ .....
- Tu prépares le matériel ou les documents avant le travail.  
→ .....
- On te demande de trouver une idée pour décorer un espace ou un objet.  
→ .....
- Tu arrives à l'heure tous les jours.  
→ .....
- Tu fais un travail difficile et tu dois ne pas abandonner.  
→ .....
- Tu gardes ton énergie et engagement même quand c'est difficile.  
→ .....

3. Propose une qualité essentielle pour chacun de ces métiers :

- Boulanger / Boulangère → .....
- Vendeur / Vendeuse → .....
- Electricien / Electricienne → .....
- Boucher / Bouchère → .....
- Assistante maternelle → .....
- Cuisinier / Cuisinière → .....
- Jardinier Paysagiste / Jardinière Paysagiste → .....
- Serveur / Serveuse → .....
- Mécanicien / Mécanicienne → .....
- Fleuriste → .....

4. Parmi les qualités proposées, entoure celles qui te correspondent le mieux.

- |                            |                            |                      |
|----------------------------|----------------------------|----------------------|
| sérieux / sérieuse         | ponctuel / ponctuelle      | organisé / organisée |
| responsable                | persévérant / persévérante | motivé / motivée     |
| à l'écoute                 | dynamique                  | poli / polie         |
| respectueux / respectueuse | créatif / créative         | autonome             |
| courageux / courageuse     | travaille en équipe        | calme                |
| soigneux / soigneuse       | patient / patiente         | attentif / attentive |

1. Recopie les trois qualités de l'exercice précédent, qui te paraissent les plus importantes pour ton stage puis explique ton choix :

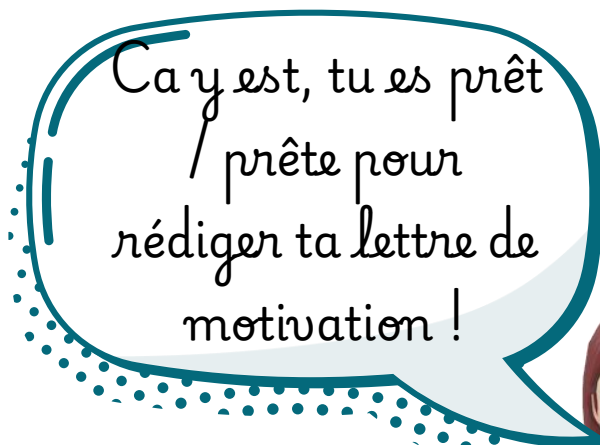
[Empty rounded rectangular box for writing a quality]

[Empty rounded rectangular box for writing a quality]

[Empty rounded rectangular box for writing a quality]


J'ai choisi ces trois qualités car .....

.....  
.....  
.....  
.....  
.....



# Grille de Notation :

## Rédiger une Lettre de Motivation



Critère	Description	Score	
Présentation Générale	Les différents éléments sont présents : coordonnées, date/lieu, objet, formule d'appel, contenu en trois paragraphes, formule de politesse et signature	..... / 4	
Clarté et Langage	Phrases simples, compréhensibles, idées organisées et cohérentes.	..... / 4	
Organisation du contenu	1er paragraphe : Je me présente et je donne mes dates de stage	..... / 3	
	2ème paragraphe : J'expose mes motivations, mes expériences et mes qualités (au moins 3 qualités)	..... / 5	
	3ème paragraphe : Je propose une rencontre et je termine par une formule de politesse	..... / 4	
TOTAL		..... / 20	



# 2/ Le CV



Observe le CV suivant : Il a été réalisé par Lola MERCIER, infirmière.



# Lola Mercier

INFIRMIÈRE

## Présentation

Je suis une infirmière passionnée avec plus de 10 ans d'expérience dans divers environnements médicaux, y compris les soins intensifs, la pédiatrie et les soins à domicile. Je suis reconnue pour mes compétences cliniques, mon empathie et ma capacité à travailler sous pression.

☎ 06..07.08.09.10  
✉ hello@reallygreatsite.com  
📍 20 rue du général de Gaulle  
27 400 Louviers

## Compétences

- Soins aux Patients
- Gestion des Urgences
- Communication
- Évaluation Clinique
- Formation

## Loisirs

- Musculation
- Voyage
- Peinture
- Lecture
- Méditation

## Langues

Anglais ●●●●●  
Italien ●●●●●

## Expériences

INFIRMIÈRE EN SOINS INTENSIFS

Hôpital de Louviers  
Mai 2021 - Présent

INFIRMIÈRE EN PÉDIATRIE

Clinique Mathilde, Rouen  
Août 2019 - Avril 2020

## Formations

DIPLÔME D'ÉTAT D'INFIRMIER

IFSI, Evreux  
2019

CERTIFICAT EN SOINS INTENSIFS

IFSI, Evreux  
2018



# Analyser

1. Quels sont les différentes parties que l'on retrouve sur ce CV ?

- .....
- .....
- .....
- .....
- .....
- .....

2. Quelles langues Lola parle-t-elle ?

.....

3. Où Lola travaille-t-elle actuellement ?

.....

4. Dans quels domaines médicaux Lola a t-elle de l'expérience ?

.....

.....

5. Cite deux qualités de Lola.

.....

6. Réponds par VRAI ou FAUX en t'appuyant sur le CV de Lola :

- Un CV doit indiquer tes coordonnées : .....
- Un CV peut faire plusieurs pages : .....
- Il faut écrire des phrases longues dans un CV : .....
- Tu peux noter tes stages dans la partie "Expériences" : .....
- Il faut signer son CV : .....
- Les informations les plus importantes doivent être facile à trouver : .....
- On peut mettre n'importe quelle photo prise avec ses amis : .....

# Présenter

Indique sur le CV de Lola le chiffre qui correspond à chacun des éléments :

→ 1/ Les formations

→ 2/ Les langues parlées

→ 3/ La présentation

→ 4/ Son nom et prénom

→ 5/ La photographie

→ 6/ Les compétences

→ 7/ Les Loisirs

→ 8/ Les expériences

→ 9/ Les coordonnées



**Lola Mercier**  
INFIRMIÈRE

**Présentation**  
Je suis une infirmière passionnée avec plus de 10 ans d'expérience dans divers environnements médicaux, y compris les soins intensifs, la pédiatrie et les soins à domicile. Je suis reconnue pour mes compétences cliniques, mon empathie et ma capacité à travailler sous pression.

**Expériences**  
INFIRMIÈRE EN SOINS INTENSIFS  
Hôpital de Louviers  
Mai 2021 - Présent  
INFIRMIÈRE EN PÉDIATRIE  
Clinique Mathilde, Rouen  
Août 2019 - Avril 2020

**Formations**  
DIPLOME D'ÉTAT D'INFIRMIER  
IFSI, Evreux  
2019  
CERTIFICAT EN SOINS INTENSIFS  
IFSI, Evreux  
2018

**Compétences**  
• Soins aux Patients  
• Gestion des Urgences  
• Communication  
• Évaluation Clinique  
• Formation

**Loisirs**  
• Musculation  
• Voyage  
• Peinture  
• Lecture  
• Méditation

**Langues**  
Anglais ●●●●●  
Italien ●●●●●

06..07.08.09.10  
hello@reallygreatsite.com  
20 rue du général de Gaulle  
27 400 Louviers



# Rédiger



Un CV est l'abréviation de ....., qui, en latin, signifie "déroulement de la vie".

C'est une sorte de carte d'..... professionnelle.

Le CV présente le ..... d'une personne.

## ① Choisir les différentes parties

Un CV est organisé en parties bien séparées. On y trouve le plus souvent :

- Le .....
- Les .....
- La ..... (pas obligatoire)
- Ses .....
- Ses .....
- Les langues .....
- Un texte de .....
- Ses .....
- Ses .....

## ② Classer les informations


- Mettre les informations les plus récentes en .....
- Regrouper les informations dans les bonnes .....
- Etre clair et .....

### 3 Soigner la présentation

- Un CV est toujours fait à l'..... .
- Il doit tenir sur une seule .....
- Les titres doivent ressortir et être bien .....

### 4 Se faire relire

Fait relire ton CV avant de l'envoyer (orthographe, syntaxe) pour mettre toutes les chances de ton côté.



Plutôt que d'envoyer systématiquement un CV, il est important aussi de se déplacer directement dans l'entreprise souhaitée afin de le donner en main propre. En général, les employeurs ne demandent pas de CV pour un stage d'observation ou d'initiation en 4ème, mais cela peut arriver.



# Comparer

Compare ces deux CV et explique lequel te donne envie de rencontrer la personne.

SACHA  
BAUDRY

## FORMATION

Licence Événementielle Université  
Événementielle

*Ecole Borcelle / Any City - JUIN 2024 - JUIN 2025*

Licence en Gestion de Projet  
Université Événementielle

*Ecole Borcelle / Any City - JUIN 2020 - JUIN 2024*

## EXPÉRIENCE PROFESSIONNELLE

Chargé de Projet Événementiel  
Wardiere Inc. Any City  
JUIN 2025 - PRÉSENT

- Planification et exécution réussies de divers événements corporatifs, y compris des conférences, des lancements de produits et des soirées de réseautage.
- Gestion complète du cycle de projet, de la conception initiale à la décoration et à la coordination du jour J.  
Assistant Événementielle

Wardiere Inc. Any City  
JUIN 2010 - MAI 2025

- Contribué à la planification et à la logistique d'événements de grande envergure, y compris des mariages et des galas de bienfaisance.
- Géré avec succès l'inscription des participants, la coordination des fournisseurs et la résolution de problèmes en temps réel lors des événements.



## CONTACT

123 Anywhere St., Any City,

123-456-7890

hello@reallygreatsite.com

## INTERÊTS

- Nature
- Langues étrangères
- Cuisine
- Danse



# LOU HUÉT

Étudiante en Marketing

## Profil

Étudiante en marketing digital, je cherche un stage de 6 mois dans ce domaine. Après, j'aimerais faire une année de césure à l'étranger pour approfondir mes connaissances et apprendre mieux la langue anglaise.

## Langues Parlées

Français, anglais & italien

## Compétences

- Gestion de projets
- Travail en équipe
- Bonne maîtrise informatique
- Motivée et investie

## Coordonnées

- +123-456-7890
- hello@reallygreatsite.com
- @reallygreatsite
- 123 Anywhere St., Any City
- www.reallygreatsite.com

## Intérêts

- Danse & Sport de combat
- Tennis & Ping Pong
- Cinéma & Théâtre
- Voyages : Milan, Porto, Londres, Bali

## Parcours Universitaire

Université  
Master 1  
2025 - 2026

- Diplômée de l'école de Marketing
- Bac + 3 à l'école de communication
- Bac Mention très bien

## Vie Professionnelle

Stage de 3 mois à Any City  
Agence de marketing  
2025

- Publicité
- Graphisme
- Création de contenu

Assistante de Vente  
Magasin de ville  
2024 - 2025

- Organisation
- Graphisme
- Community Management

Je préfère le CV de ..... car .....

.....

.....

.....

.....

.....



# Un peu de grammaire !

1. Transforme chaque phrase en compétence pour le CV :

Exemple : J'accueille les clients. → Accueillir les clients

- Je respecte les règles de sécurité. → .....
- Je suis toujours ponctuel. → .....
- Je travaille en équipe. → .....
- Je m'organise dans mon travail. → .....
- Je participe activement aux tâches. → .....
- Je suis à l'écoute des consignes. → .....

2. Mets ces compétences au féminin :

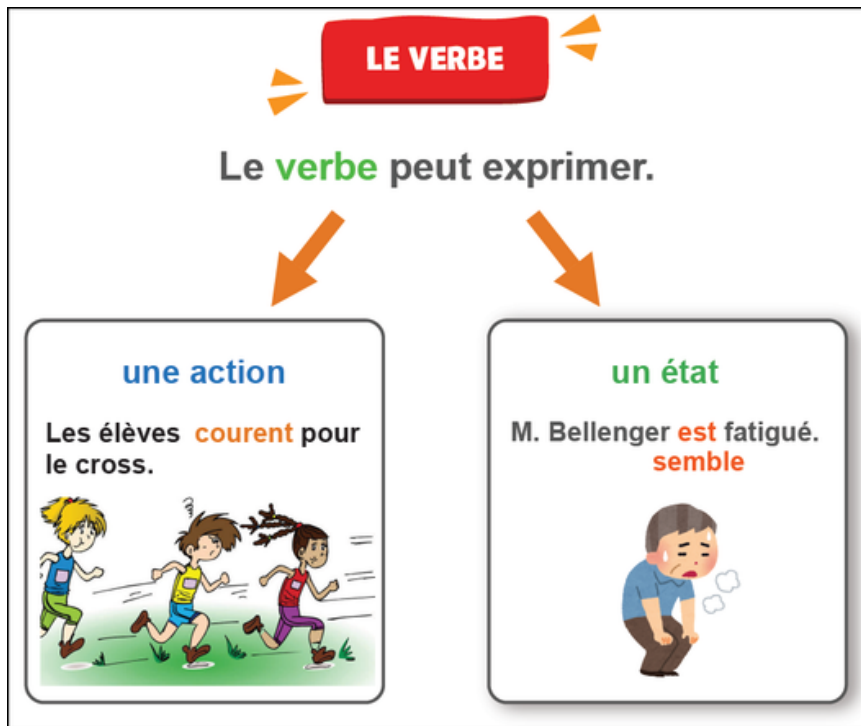
Exemple : Etre motivé et dynamique → Etre motivée et dynamique

- Etre ponctuel et respectueux. → .....
- Etre persévérant et appliqué. → .....
- Etre motivé et organisé. → .....
- Etre créatif et rigoureux. → .....
- Etre poli et sérieux.. → .....
- Etre attentif et soigneux. → .....

3. Complète chaque compétence afin qu'elle soit utile dans un CV :

- Arriver toujours .....
- Ecouter .....
- Aider .....
- Terminer .....
- Se montrer .....
- Parler .....

4. Détermine si les verbes soulignés sont des verbes **d'action** ou des verbes **d'état**.



- Accueillir des clients.
- Verbe d'.....
- Etre à l'écoute.
- Verbe d'.....
- Nettoyer le matériel.
- Verbe d'.....
- Sembler motivée.
- Verbe d'.....
- Préparer les produits.
- Verbe d'.....



Transpose au présent cette présentation utilisée dans un CV.

Actuellement en 4ème SEGPA, je **cherchais** des stages qui me **permettraient** de découvrir différents métiers. J'**avais** envie d'apprendre, de bien faire mon travail et de m'impliquer dans les tâches qu'on me **confiait**.

.....

.....

.....

.....

.....

.....



# Un peu de vocabulaire...

1. Relie chaque compétence au métier où elle serait le plus utile :

- |                          |                                  |
|--------------------------|----------------------------------|
| Serveur ●                | ● Etre à l'écoute                |
| Boulangier ●             | ● Etre endurant physiquement     |
| Accompagnant grand âge ● | ● Etre précis et rigoureux       |
| Mécanicien ●             | ● Etre poli et accueillant       |
| Jardinier Paysagiste ●   | ● Respecter les règles d'hygiène |

2. Classe les activités suivantes dans la bonne catégorie :

Patinage - Club Lecture - Création de bijoux - Cuisine - Bricolage - Football  
- Guitare - Lecture de mangas - Jardinage - Dessin - Pâtisserie - Garde  
d'enfants - Chorale - Théâtre - Organiser des évènements - Lecture de romans

Sports	Arts / Loisirs Créatifs	Lecture	Activités pratiques	Aide/Relationnel
.....	.....	.....	.....	.....
.....	.....	.....	.....	.....
.....	.....	.....	.....	.....
.....	.....	.....	.....	.....
.....	.....	.....	.....	.....
.....	.....	.....	.....	.....

3. Retrouve les centres d'intérêts dans la grille de mots mêlés :

NATATION

EQUITATION

PEINTURE

COUTURE

PIANO

CHANT

LECTURE

JARDINAGE

CUISINE

THEATRE

FOOTBALL

PATINAGE

DESSIN

RANDONNEE

PECHE

G	Ç	C	D	L	V	Q	A	D	D	M	M	K	T	Z	G	G	F	U	L
F	Z	O	L	A	M	E	W	B	V	Q	C	E	B	D	G	K	O	G	R
S	L	V	B	T	C	L	G	E	H	E	B	Y	Y	Ç	J	D	C	P	A
F	Y	S	I	J	U	N	M	A	Y	P	Ç	U	K	R	C	F	I	Y	N
B	W	N	A	Ç	I	N	Z	V	N	Q	Z	Z	G	P	N	R	K	T	D
V	B	Q	F	Ç	S	R	P	Y	O	I	E	R	U	T	C	E	L	G	O
Y	C	X	Y	G	I	C	Y	E	R	U	T	N	I	E	P	V	A	Q	N
I	R	G	T	C	N	P	Y	L	Z	G	I	A	E	P	V	Ç	Z	X	N
M	U	Z	N	Ç	E	K	D	P	T	T	X	P	P	Ç	Q	E	Y	S	E
L	U	X	A	X	U	H	N	H	I	Ç	E	Z	V	Y	Y	V	L	L	E
U	Y	N	H	V	D	Q	E	Q	B	W	T	I	P	N	M	H	Ç	N	P
X	M	I	C	L	L	A	B	T	O	O	F	A	A	E	X	S	J	F	E
T	X	S	W	D	T	B	C	E	Q	U	I	T	A	T	I	O	N	W	C
L	A	S	Z	R	J	A	R	D	I	N	A	G	E	A	O	G	F	N	H
E	J	E	E	Y	P	Q	P	Z	G	T	V	O	E	R	J	X	B	P	E
B	Q	D	A	N	N	J	F	I	I	K	C	O	I	M	U	R	P	W	U
E	X	K	Z	J	Q	C	G	O	A	D	U	L	N	I	V	T	O	E	T
W	L	D	Y	Z	M	Ç	N	Y	S	N	X	A	H	M	D	U	U	Ç	Y
M	Y	V	W	V	O	G	X	A	P	E	O	F	K	A	F	R	K	O	M
L	Z	O	M	P	B	P	N	L	S	C	E	O	Q	C	O	Y	P	Q	C



# Préparer

1/ Remplis chaque bloc afin de préparer ton CV :

## Tes coordonnées (adresse, tél, mail)

.....  
.....  
.....  
.....

## Ta formation

Participation à un atelier .....

(Diplômes)

.....  
.....

## Tes Loisirs

.....  
.....  
.....

## Tes compétences

.....  
.....  
.....  
.....

## Tes stages

Stage d'..... d'une durée de ..... semaine dans l'entreprise .....

(domaine) .....

Découverte du métier de .....

Stage d'..... d'une durée de ..... semaine dans l'entreprise .....

(domaine) .....

Découverte du métier de .....

2/ Reconstitue le texte afin de te présenter puis recopie-le :

J'ai envie d'apprendre,

d'approfondir mes choix professionnels

je cherche des stages qui me permettront

de bien faire mon travail

pour mon orientation.


Actuellement en classe de 4ème SEGPA,

et de m'impliquer dans les tâches que l'on me confie.

Ca y est, tu es prêt  
/ prête pour  
rédiger ton CV !



# Grille de Notation : Rédiger son CV



Critère	Description	Score	
Présentation Générale	Les différents éléments sont présents : nom, présentation, coordonnées, formations et expériences, langues, centres d'intérêts.	..... / 4	
Clarté et Langage	Rubriques organisées et cohérentes.	..... / 4	
Organisation du contenu	Se présenter	..... / 2	
	Compétences en lien avec le stage demandé	..... / 4	
	Présence de la langue parlée et de ses centres d'intérêts	..... / 2	
	Décrire sa formation et ses diplômes	..... / 2	
	Présenter ses stages du plus récent au moins récent	..... / 2	
TOTAL		..... / 20	

